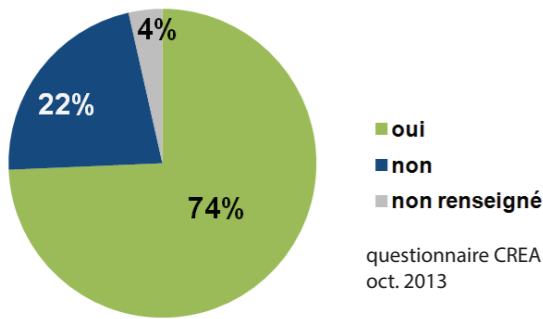


Connaissez-vous l'ancien champ de courses ?

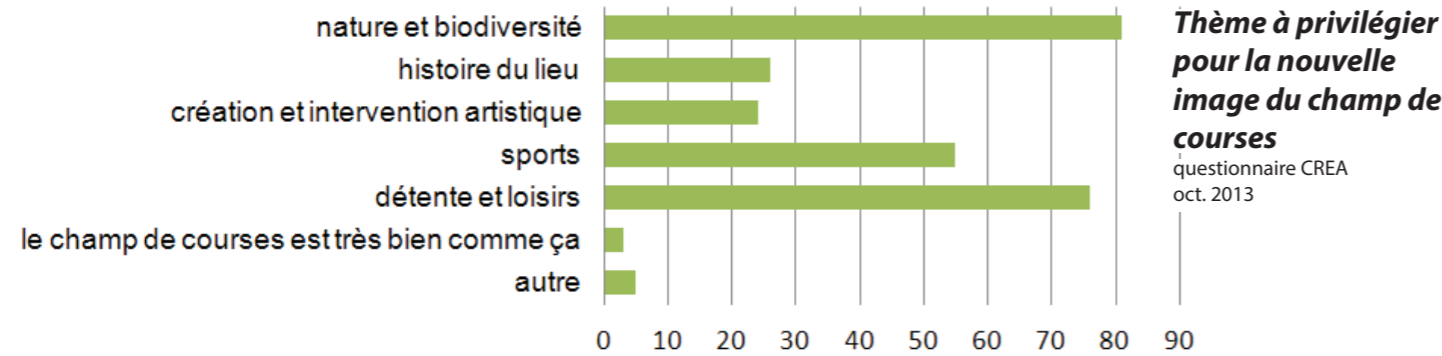


22% des personnes ayant répondu au questionnaire proposé par la CREA ne connaissent pas l'ancien champ de courses.

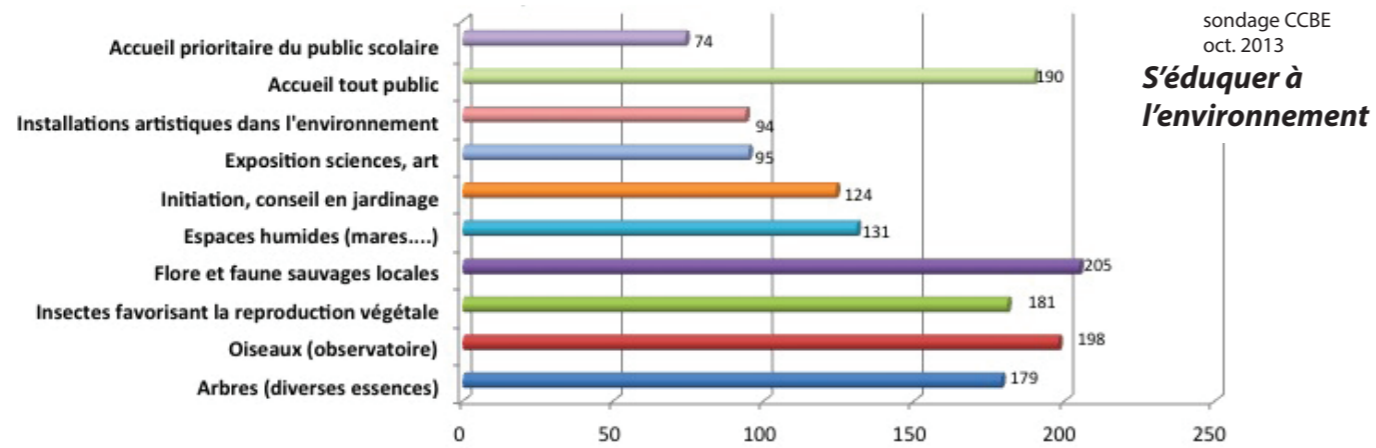


Les trois mots utilisés par chaque personne interrogée pour décrire le champ de courses forment le nuage de mots ci-dessus. Les notions d'espace, de verdure, de nature, de détente et de liberté sont principalement citées.

De la même manière, les principaux thèmes choisis par les participants pour donner une nouvelle image au champ de courses sont la nature et la biodiversité, la détente et les loisirs, ainsi que les sports.



Sur le thème de la nature et la biodiversité, la demande en éducation à l'environnement concerne principalement la flore et la faune sauvage locales, les oiseaux, insectes et arbres.



« On a plus besoin d'arbres dans l'agglomération que de projets culturels qui ne manquent pas. »  
« Mini-ferme »

« S'éduquer à l'environnement : protéger la faune et la flore ou se limiter à mettre des panneaux ou autres ? »  
« Activités ludo naturo éducatives »

« Vergers conservatoires »  
« Sensibilisation pollinisateur »

L'ouverture à tous les publics est sollicitée par 72% des personnes interrogées par CCBE. Elle se retrouve dans les messages adressés aux concepteurs au sein du questionnaire effectué par la CREA :

« Faire un espace de détente pour tout le monde »

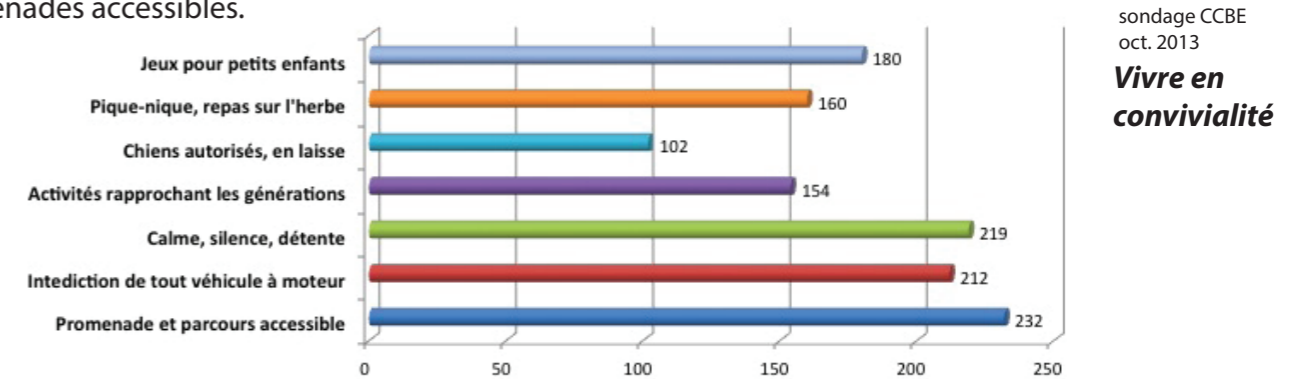
Elle se couple à une volonté de projet partagé :

« Construire un cadre de discussion collégial et démocratique pour permettre de préserver la nature et les usages sociaux de la nature (sportifs, ludiques, festifs ou autres...) »

« Ecouter les témoignages de toute catégorie professionnelle et âge »

« Concertation avec la population / dépêchez-vous »

La détente et les loisirs sont cités comme le deuxième thème à privilégier pour la nouvelle image du champ de courses dans le questionnaire de la CREA. Les résultats du sondage de CCBE révèlent une volonté de calme, de détente, à l'abri de la circulation de tout véhicule à moteur et offrant des espaces de promenades accessibles.



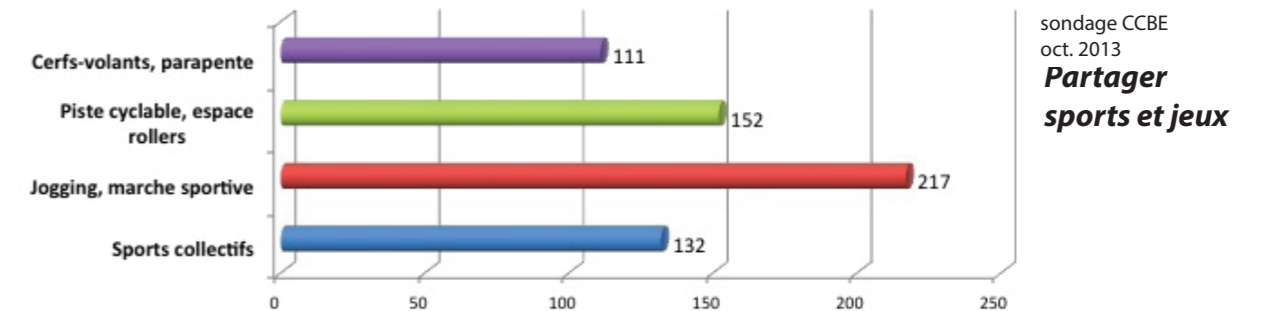
Les jeux pour les enfants sont plébiscités dans ce sondage. Ils sont d'ailleurs le plus fréquemment cités par les personnes interrogées par la CREA sur le type d'équipement à réaliser. Plus généralement, les activités rapprochant les générations sont recherchées.

« Prévoir des jeux et animations pour enfants »

« Jeux de découvertes »

« Activités rapprochant les générations »

« Jeux de société intergénérationnels »



Les principaux sports à privilégier selon les personnes interrogées sont le jogging et la marche, suivis d'espaces à destination des vélos et rollers. Les sports collectifs doivent aussi trouver leur place au sein du futur parc, tout comme des pratiques plus confidentielles et « libres », en réfléchissant aux cohabitations possibles et à l'identité à donner au parc.

« Il faut choisir entre 1 parc naturel et 1 espace de sport. Ce n'est pas la même chose. Des terrains de sport ne manquent pas dans l'agglomération. Les arbres, oui ! »

« Stupide d'implanter des terrains en synthétique »  
« Piste cyclable et espace rollers »

« Tir à l'arc »  
« Terrains de foot »  
« Terrains de tennis »

« Accrobranche »  
« Piste de courses »

**La présence d'animaux** est sollicitée : 12% des types d'équipements à réaliser cités par les personnes interrogées par la CREA concernent les animaux, domestiques ou non. Le cheval y occupe une place particulière. Les chevaux, poneys et ânes sont souhaités par 132 des 263 personnes ayant répondu au sondage de CCBE. La présence des chiens est perçue différemment selon les personnes, entre interdiction totale d'accès et liberté.

« Des moutons pour tondre un grand espace pour le monde »

« Mini-ferme »

« Revoir des chevaux »

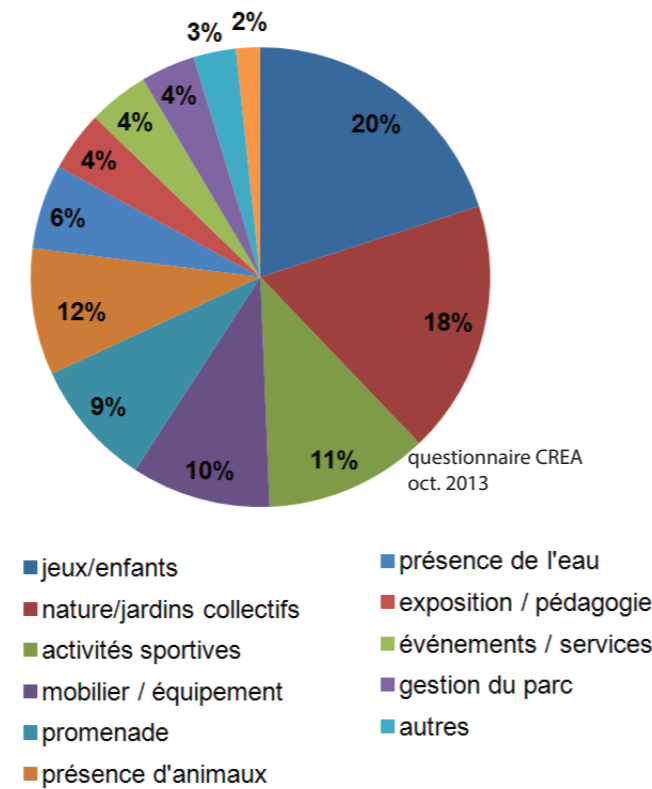
Parmi le type d'équipement à réaliser, **le respect de la nature** revient principalement. Des jardins partagés, ouvriers et/ou potagés sont évoqués ainsi qu'un espace paysager de qualité.

« Respect de la nature »

« Jardins partagés »

**L'histoire du site**, que ce soit à travers la dimension équine (conserver une partie des écuries est important pour 174 personnes ayant répondu au sondage de CCBE) ou des découvertes de l'histoire du site (expositions, événements,...)

**Type d'équipement à réaliser**  
Regroupement par catégorie



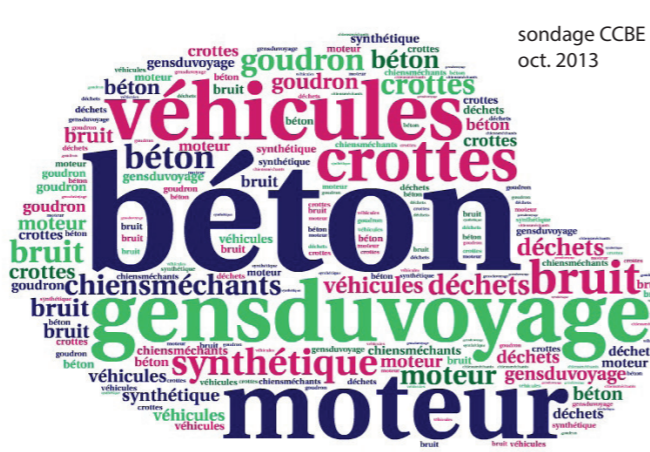
**De très nombreux commentaires...**

Ce qui est souhaité



sondage CCBE oct. 2013

Ce qui n'est pas souhaité



sondage CCBE oct. 2013

**Et des messages adressés aux futurs concepteurs du parc, dont voici une sélection:**

« Que la population environnante soit associée »

« pas trop d'intervention, des moutons »

« laissez nous de la verdure et des espaces verts dans nos villes !!!!! »

« espace sportif »

« faire du champ des bruyères un espace exemplaire sur l'écologie »

« Faites-en un lieu où eau, végétaux, sculptures et jeux cohabitent en un esprit apaisant »

« Ne le laisser pas mourir par des constructeurs immobiliers ! »

« une réussite écologique et de détente, ateliers nature sur la faune et la flore, possibilité de suivre la nature sur les 4 parties de l'année »

« accessible gratuitement à tout moment, garder espaces libres de toute activité »

« En faire un minimum »

« prévoir zone libre pour manifestations à thème (local et plein air), terrain de boules, piste cyclo/skate, atelier botaniste, culture au gré des saisons »

« animaux, bancs, écurie avec chevaux pour promenade à cheval, plusieurs trampolines »

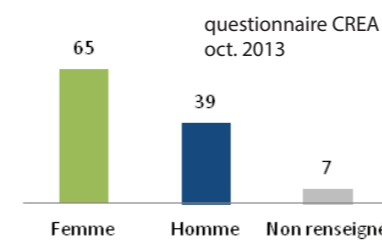
questionnaire CREA oct. 2013

**PARC NATUREL URBAIN DU CHAMP DE COURSES**  
Résultats du questionnaire réalisé par la CREA et du sondage réalisé par l'association Champ de Courses des Bruyères Ensemble



**Contexte**

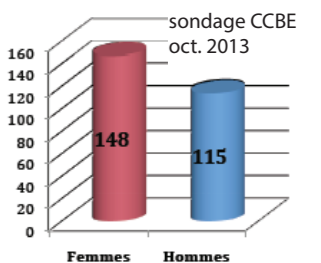
Depuis la fin de l'activité hippique, le champ de courses des Bruyères a connu peu de changement. Les activités sportives, de loisirs et de détente s'y croisent pour le plaisir de chacun. Globalement préservé d'un entretien frénétique, le site a pu conserver son caractère naturel et recèle une riche biodiversité. La CREA souhaite reconvertir ce site en Parc naturel urbain. Un processus de concertation est en cours afin d'entendre l'avis du plus grand nombre et de tenir compte du travail réalisé. L'association Champ de Courses des Bruyères Ensemble (CCBE) a réalisé un sondage entre le 7 septembre lors des rencontres associatives de Sotteville lès Rouen, Saint Etienne du Rouvray et Rouen. Il a été distribué le 6 octobre lors de la Journée «Automne aux bruyères» et par des adhérents de Champ de Courses des Bruyères Ensemble dans leur entourage. 263 réponses ont été recueillies jusqu'au 31 octobre. La CREA a réalisé elle aussi un questionnaire diffusé entre le 1er et le 31 octobre 2013. Il a également été distribué le 6 octobre et auprès des commerçants, et était accessible en ligne. 113 réponses ont été recueillies. L'objectif de ces questionnaires est de recueillir l'avis et les souhaits de différents publics fréquentant le champ de courses de manière régulière ou occasionnelle. Certaines personnes ont répondu aux deux questionnaires.



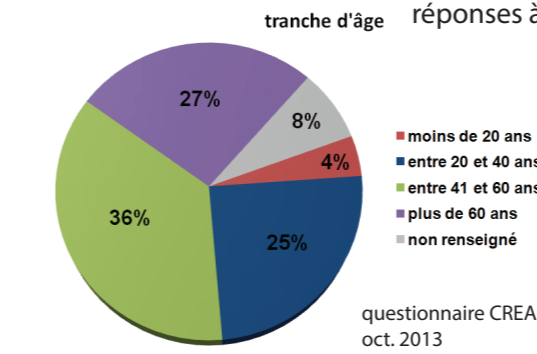
questionnaire CREA oct. 2013

La population sondée est composée à 57% et 56% de femmes (65 questionnaire CREA et 148 sondage CCBE) et à 34% et 44% d'hommes (39 et 115).

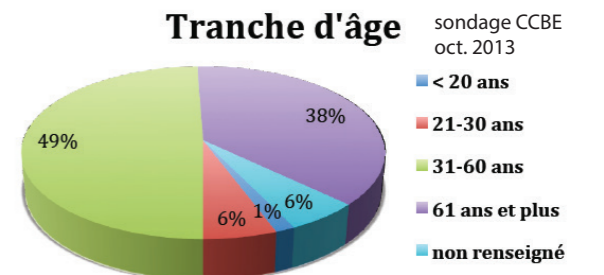
Les adultes âgés de 30 à 60 composent une grande partie de cet effectif. Les personnes retraitées de plus de 60 ans, souvent en couple, se sont également mobilisées puisqu'elles représentent 27% et 38% des réponses à ces enquêtes.



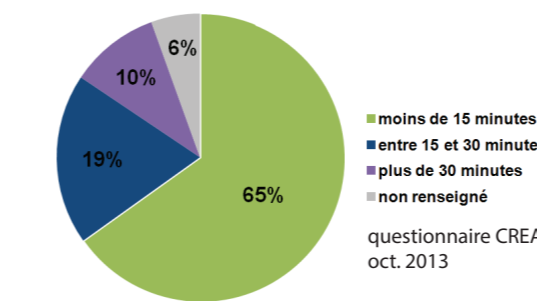
sondage CCBE oct. 2013



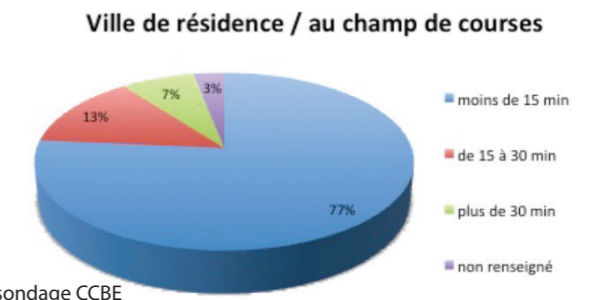
questionnaire CREA oct. 2013



sondage CCBE oct. 2013



questionnaire CREA oct. 2013



sondage CCBE oct. 2013

65% (CREA) et 77% (CCBE) des réponses proviennent de personnes habitant à proximité, c'est-à-dire à Sotteville-lès-Rouen, Saint-Etienne-du-Rouvray, Petit-Quevilly et Grand-Quevilly. Pourtant, ces enquêtes montrent également que l'avenir du champ de courses préoccupe bien au-delà, puisque 29% (CREA) et 20% (CCBE) des personnes interrogées habitent à plus de 15 minutes du site, voué à devenir un parc à l'échelle de l'agglomération.

L'analyse des résultats par tranche d'âge ou distance de la ville de résidence au champ de courses révèle des résultats similaires aux résultats globaux : les réponses sont sensiblement les mêmes quels que soient l'âge ou le lieu de vie. Ce document présente donc les résultats globaux.